

## Ausgezeichneter Nass-/Trockensauger mit hoher Leistungsfähigkeit

Die neuen Nass-/Trockensauger der ATTIX 44 Baureihe setzen neue Massstäbe im Nilfisk Nass-/Trockensauger Portfolio in puncto Funktion und Leistungsfähigkeit. Ein innovatives Filtersystem, optimierte Leistungsdaten und ein robustes Design bieten eine überlegene Lösung für professionelle Kunden, die eine sichere und zuverlässige Maschine benötigen. Die neuen Modelle besitzen deutlich mehr Saugleistung, ein versiegeltes System und eine vollautomatische Filterabreinigung. Die ideale Lösung - nicht nur für Anwendungen in der Industrie oder im Baugewerbe.




Der ATTIX 44 verfügt über eine bemerkenswerte Produktivität dank seines vollautomatischen Filterabreinigungssystems InfiniClean™. Auch bei anspruchsvollen Feinstaubanwendungen bleibt so der Aufwand für die Filterwartung gering. Einfache Handhabung und Benutzerfreundlichkeit sind die Attribute des ATTIX 44. Intelligente und innovative Lösungen bietet dieser Industriesauger, wernn es um Aufbewahrungsmöglichkeiten für Werkzeuge und Zubehöre geht. Alles, was Sie für Ihre tägliche Arbeit benötigen, lässt sich an dieser Maschine unterbringen.



- InfiniClean™ - vollautomatisches Filterabreinigungssystem mit minimalstem Saugkraftverlust während der Abreinigung
- PTFE, M-Klasse Flachfaltenfilter mit einem Abscheidegrad von mindestens 99,9 %
- Zertifiziert nach Staubklasse L
- 42 l Schmutzbehälter mit robustem Stossfänger
- Robustes Fahrgestell mit Stahlrollen
- Multifit Anschluss-System für höchste Flexibilität
- Adapterplatte zur Aufnahme einer gängigen Werkzeugbox (L-Boxx / TANOS-Systainer)
- Optionaler Trolleygriff für bequemen Transport und sichere Lagerung


Abb. ähnlich

• Serienmässige Ausstattung



Lieferumfang		Artikel-Nr.	Mindestanforderung	ATTIX 44-21 IC 120V 50/60HZ US	ATTIX 44-2L IC 220-240V 50/60HZ CH	ATTIX 44-2L IC MOBILE 230V 50/60HZ CH
<b>Filter</b>						
	Flachfaltenfilterelement PTFE M-Klasse A	107413540	0	•	•	•
<b>System 32 Saugschläuche</b>						
	Muffe Schlauch Ø 32 mm	14682	0	•		
	Saugschlauch AS rot/schwarz Ø32X4000 mm	107413543	0	•	•	•
<b>System 36 Saugschläuche</b>						
	Saugschlauch AS rot/schwarz Ø36X4000 mm	107413544	0			



## Ausgezeichneter Nass-/Trockensauger mit hoher Leistungsfähigkeit

	Lieferumfang	Artikel-Nr.	Mindestanforderung	ATTIX 44-21 IC 120V 50/60HZ US	ATTIX 44-2L IC 220-240V 50/60HZ CH	ATTIX 44-2L IC MOBILE 230V 50/60HZ CH
	Universalsaugschlauch, Ø 32 mmx3,5 m	107409976	0			
<b>System 36 Saugrohre</b>						
	Handrohr gebog., Ø 36 mm, Edelstahl	46691	0	•	•	•
	Verlängerungsrohr Edels. Ø36x505mm, VPE2	107408074	0	•	•	
	Verlängerungsrohre Ø36 3x350 mm,	107416995	0			•
	Werkzeugadapter, Ø 32 mm	107409977	0			
	Werkzeugadapter, Quicksystem, Ø 27 mm	302000535	0	•	•	•
<b>System 36 Bürsten-/ Universaldüsen</b>						
	Saugpinsel, rund, schwarz, Ø 36 mm	302002509	0			•
	Universaldüse Ø 36x115 mm, Kunststoff	14295	0			•
<b>System 36 Bodendüsen</b>						
	Profi-Bodendüse D36 400mm	302003666	0	•	•	•
<b>System 36 Fugen-/ Konischedüsen</b>						
	FUGENDUESE D36X200	29541	0	•	•	•
<b>Sonstiges</b>						
	Adapterplatte für Werkzeugbox (L-Boxx, T	107413551	0			•

Ausgezeichneter Nass-/Trockensauger mit hoher Leistungsfähigkeit

Lieferumfang		Artikel-Nr.	Mindestanforderung	ATTIX 44-21 IC 120V 50/60HZ US	ATTIX 44-2L IC 220-240V 50/60HZ CH	ATTIX 44-2L IC MOBILE 230V 50/60HZ CH
	Flexibles Gurtset 2 Stk.	107413553	0	•	•	
	Schubbügel -Trolleyhandgriff ATTIX 33/44	107413552	0			•

Modell	ATTIX 44-21 IC 120V 50/60HZ US	ATTIX 44-2L IC 220-240V 50/60HZ CH	ATTIX 44-2L IC MOBILE 230V 50/60HZ CH
Artikel-Nr.	107412125	107412143	107412173

Produkteigenschaften

Sanftanlauf-Automatik	•	•	•
Antistatische Ausführung	•	•	•
Drehzahlregulierung	•	•	•
Einschaltautomatik Elektrowerkzeuge	•	•	•
Zugelassen für Staubklasse M			
Zubehörablage	•	•	•
Steckdose für Elektrowerkzeuge	•	•	•
Schlauch- und Kabelhalterung	•	•	•
Zugelassen für Staubklasse L		•	•
Entsorgungssack (1Stk.)	•	•	•
Vlies-Filtersack 1 Stk.			•
Adapterplatte für Werkzeugboxen			•

Technische Spezifikationen	ATTIX 44-21 IC 120V 50/60HZ US	ATTIX 44-2L IC 220-240V 50/60HZ CH	ATTIX 44-2L IC MOBILE 230V 50/60HZ CH
Leistung pmax (W)		1400	1400
Leistung piec (W)	890	1200	1200
Netzanschluss (V/~/Hz/A)	120/1/50-60/15	230/1/50-60/10	230/1/50-60/16
Luftmenge (l/min.)	4260	4500	4500
Unterdruck (mbar/kPa)	230/23	250/25	250/25
Arbeitsgeräusch (dB(A))	60	60	60
Netzkabel (m)	7.5	7.5	7.5
Max. Behältervolumen (l)	42	42	42
Filterabreinigungssystem	InfiniClean	InfiniClean	InfiniClean
Hauptfilter	PTFE	PTFE	PTFE
Abmessungen L x B x H (mm)	565x385x605	565x385x605	565x385x650



Ausgezeichneter Nass-/Trockensauger mit hoher Leistungsfähigkeit

Technische Spezifikationen	ATTIX 44-21 IC 120V 50/60HZ US	ATTIX 44-2L IC 220-240V 50/60HZ CH	ATTIX 44-2L IC MOBILE 230V 50/60HZ CH
Gewicht (kg)	16	16	17.5






● Serienmässige Ausstattung, ○ Optionales Zubehör, □ Optionen nur ab Werk

Zubehör	Artikel-Nr.	Mindestanforderung	ATTIX 44-21 IC 120V 50/60HZ US	ATTIX 44-2L IC 220-240V 50/60HZ CH	ATTIX 44-2L IC MOBILE 230V 50/60HZ CH
<b>System 36 Fugen-/ Konischedüsen</b>					
 FUGENDUESE D36X200	29541	0	●	●	●
 Fugendüse Ø 36x300 mm	6084	0	○	○	○
Fugendüse, lang, Ø 36 mm x 15 x 920 mm	17836	0	○	○	○
Gummidüse, flach, Ø 36 mm	40456	0	○	○	○
 Schrägrohrdüse Ø36mm	5067	0	○	○	○
<b>System 36 Bürsten-/ Universaldüsen</b>					
 Bürstendüse Ø 36x230 mm, PP/PA	6086	0	○	○	○
 Heizkörperbürstendüse	5144	0	○	○	○
Ovalbürste Ø 36 mmx240 mm, Kunststoff	40455	0	○	○	○
 Polsterdüse Ø 36x150 mm	5145	0	○	○	○
 Saugbürste Ø36x70 mm, Kunststoff, PA/PP	5146	0	○	○	○
 Saugpinsel, rund, schwarz, Ø 36 mm	302002509	0	○	○	●
 Universaldüse Ø 36x115 mm, Kunststoff	14295	0	○	○	●






Änderungen technischer Daten und Angaben ohne Vorankündigung vorbehalten.

## Ausgezeichneter Nass-/Trockensauger mit hoher Leistungsfähigkeit

Zubehör	Artikel-Nr.	Mindestanforderung	ATTIX 44-21 IC 120V 50/60HZ US	ATTIX 44-2L IC 220-240V 50/60HZ CH	ATTIX 44-2L IC MOBILE 230V 50/60HZ CH
<b>System 36 Bodendüsen</b>					
	Bodendüse D36 Nass-Trocken	107402706	0	○	○
	Bodendüse m. Bürste, Ø 36x300 mm	302002331	0	○	○
	Bodendüse Ø 36x330 mm	5147	0	○	○
	Bodendüse, Ø 36x260 mm	302002365	0	○	○
	Großraumbodendüse Ø 36x450 mm, nass	15349	0	○	○
	Großraumbodendüse Ø 36x450 mm, trocken	15348	0	○	○
	Kombi-Bodendüse Ø36X270MM	107417892	0	○	○
	Nass-Saugdüse Ø 36x300 mm	7270	0	○	○
	Profi-Bodendüse D36 400mm	302003666	0	●	●
	Spezial-Bodendüse Ø 36x400 mm	5149	0	○	○
<b>System 50 Saugrohre</b>					
	Absaugadapter Ø 50-36 mmx125 mm	40452	0	○	○
	Alu-Verlängerungsrohr, gebog., Ø 50 mm	15335	0	○	○











## Ausgezeichneter Nass-/Trockensauger mit hoher Leistungsfähigkeit

Zubehör	Artikel-Nr.	Mindestanforderung	ATTIX 44-21 IC 120V 50/60HZ US	ATTIX 44-2L IC 220-240V 50/60HZ CH	ATTIX 44-2L IC MOBILE 230V 50/60HZ CH
 Verlängerungsrohr Ø 50 mm	5152	0	○	○	○
 Verlängerungsrohr, gebog., Ø 50-36 mm	15341	0	○	○	○
<b>System 50 Pinsel/Universaldüsen</b>					
 Bürste, Alu, Ø 50x200 mm	41100	0	○	○	○
 Grobschmutzdüse Ø 50x175 mm	5153	0	○	○	○
 Pinseldüse, rund, Ø58MM	40458	0	○	○	○
<b>System 38 Saugschlauch</b>					
 Saugschlauch Ø 36-38 mmx4m	15365	0	○	○	○
 Saugschlauch Ø 36 mmx4 m, hitzebest.	6070	0	○	○	○
 Saugschlauch, antistatisch, Ø38 mm x 5 m	107401368	0	○	○	○
 Saugschlauch, Ø 38 mmx4 m	302002796	0	○	○	○
<b>Zubehör-Sets Sauger</b>					
 Fahrzeugset Ø 36 mm, VPE 3	63211	0	○	○	○
 Haus- & Büro-Set Ø 36 mm, VPE 5	63212	0	○	○	○

## Ausgezeichneter Nass-/Trockensauger mit hoher Leistungsfähigkeit











Zubehör	Artikel-Nr.	Mindestanforderung	ATTIX 44-21 IC 120V 50/60HZ US	ATTIX 44-2L IC 220-240V 50/60HZ CH	ATTIX 44-2L IC MOBILE 230V 50/60HZ CH
 Heizkesselreinigungsset Ø 36 mm/VPE 4	60430	0	○	○	○
 HIGH TEMPERATURE KIT D40 MULTIFIT	107420498	0	○	○	○
 Industrie-/Boden-Set, Ø 36 mm, VPE 4	63214	0	○	○	○
 Industrie-/Boden-Set, Ø 50 mm, VPE 6	63216	0	○	○	○
 Industrie-Set, Ø 38 mm	302002881	0	○	○	○
 Rohrabstaub-Set, Ø 38 mm, VPE 4	63215	0	○	○	○
 Saug-Set D50 Standard	6085	0	○	○	○
 Saug-Set Spänesaugen, Ø 50 mm, VPE 2	61681	0	○	○	○
 Saug-Set, Ø 36 mm, VPE 5	63213	0	○	○	○
 Schlauchset Ø 36 mm, VPE 3	63210	0	○	○	○
 Wassersaug-Set, VPE 3	7727	0	○	○	○
 Werkstattset D36 5teilig	107413545	0	○	○	○

## Ausgezeichneter Nass-/Trockensauger mit hoher Leistungsfähigkeit








Zubehör	Artikel-Nr.	Mindestanforderung	ATTIX 44-21 IC 120V 50/60HZ US	ATTIX 44-2L IC 220-240V 50/60HZ CH	ATTIX 44-2L IC MOBILE 230V 50/60HZ CH
 Werkstattset D36 6teilig antistatisch	107413546	0	○	○	○
 Werkstatt-Set Ø 36 mm, VPE 6	302000927	0	○	○	○
 WORKSHOP KIT BASIC D36MM 4PCS	107401367	0	○	○	○
<b>System 27 Bürsten/ und Universaldüsen</b>					
 Kammstriegel Ø 27 mm	6092	0	○	○	○
<b>System 50 Saugschläuche</b>					
Saugschlauch D50x4000 ölbeständig	6468	0	○	○	○
 Saugschlauch Ø 50 mmx4 m, antistatisch	15815	0	○	○	○
 Saugschlauch Ø 50 mmx4 m, hitzebest.	11061	0	○	○	○
 Spänesaugschlauch Ø 50 mmx4 m	15182	0	○	○	○
 Stahlsaugschlauch Ø 50 mmx4 m	15013	0	○	○	○
 Universalsaugschlauch Ø 50 mmx1,75 m	19930	0	○	○	○
 Universalsaugschlauch Ø 50 mmx4 m	15358	0	○	○	○
<b>System 50 Fugendüsen / konische Düsen</b>					



## Ausgezeichneter Nass-/Trockensauger mit hoher Leistungsfähigkeit

Zubehör	Artikel-Nr.	Mindestanforderung	ATTIX 44-21 IC 120V 50/60HZ US	ATTIX 44-2L IC 220-240V 50/60HZ CH	ATTIX 44-2L IC MOBILE 230V 50/60HZ CH
 Fugendüse Ø50X370 PE	7102	0	○	○	○
 Gummidüse Ø 50 mm	19936	0	○	○	○
 Gummidüse, flach, Ø 50 mm	31244	0	○	○	○
 Schrägrohrdüse Ø 50 mm	7868	0	○	○	○
<b>System 38 Fugen-/ Konischedüsen</b>					
 Fugendüse, Ø 38x300 mm	302002890	0	○	○	○
 Rohrreinigungsdüse PVC, Ø 38 mm	8054	0	○	○	○
 Werkzeugadapter, Ø 38x50 mm	302002884	0	○	○	○
<b>System 27 Saugschläuche</b>					
 Saugschl.+Werkzeugadapt. Ø 27 mmx3,5 m	14289	0	○	○	○
Saugschlauch D27x3500 mit Werkzeugadapte	107406091	0	○	○	○
 Werkzeugadapter, Ø 27 mm/36-24 mm	107404520	0	○	○	○
<b>System 32 Saugschläuche</b>					
AS HOSED32X4000MM WITH TOOL	30657	0	○	○	○
Muffe Schlauch Ø 32 mm	14682	0	●	○	○
 Saugschlauch AS rot/schwarz Ø32X4000 mm	107413543	0	●	●	●

## Ausgezeichneter Nass-/Trockensauger mit hoher Leistungsfähigkeit

Zubehör	Artikel-Nr.	Mindestanforderung	ATTIX 44-21 IC 120V 50/60HZ US	ATTIX 44-2L IC 220-240V 50/60HZ CH	ATTIX 44-2L IC MOBILE 230V 50/60HZ CH
<b>System 36 Saugschläuche</b>					
 SAUGSCHLAUCH ANTISTATISCH Ø36MMX5M ZUB.	302001682	0	○	○	○
 Saugschlauch AS rot/schwarz Ø36X4000 mm	107413544	0	○	○	○
Saugschlauch hitze-/ölbest., Ø36x3,5 m	302001677	0	○	○	○
Saugschlauch Ø36 mmx 4 m, antistatisch	15311	0	○	○	○
 Saugschlauch Ø 36 mmx4 m	25537	0	○	○	○
Saugschlauch Ø 36 mmx4 m, antistatisch	63209	0	○	○	○
 Saugschlauch, Ø 36 mmx3 m	46948	0	○	○	○
Universalsaugschlauch Ø 36 mmx3 m	15805	0	○	○	○
 Universalsaugschlauch, Ø 32 mmx3,5 m	107409976	0	○	○	○
<b>System 38 Saugrohre</b>					
 Handrohr, gebog., Edelstahl, Ø 38 mm	302002889	0	○	○	○
 Verlängerungsrohr Ø 38 mmx2 m	15339	0	○	○	○
 Verlängerungsrohr Ø 38 mmx2,5 m	15340	0	○	○	○
Verlängerungsrohr Ø 38x500 mm, VPE 2	107402474	0	○	○	○
<b>System 50 Bodendüsen</b>					
 Industriebodendüse Ø 50x500 mm, nass	15344	0	○	○	○





## Ausgezeichneter Nass-/Trockensauger mit hoher Leistungsfähigkeit

	Zubehör	Artikel-Nr.	Mindestanforderung	ATTIX 44-21 IC 120V 50/60HZ US	ATTIX 44-2L IC 220-240V 50/60HZ CH	ATTIX 44-2L IC MOBILE 230V 50/60HZ CH
	Industriebodendüse Ø 50x500 mm, trocken	15343	0	○	○	○
<b>System 36 Saugrohre</b>						
	Adapter, Kunststoff	29457	0	○	○	○
	Handrohr gebog., Ø 36 mm, Edelstahl	46691	0	●	●	●
	Saugrohr, teleskopisch, Ø 36x550-970 mm	47109	0	○	○	○
	Teleskopsaugrohr, Ø 36x575-930 mm	107402654	0	○	○	○
	Verl. Rohr Ø 36x515mm, Kunstst., VPE 2	40696	0	○	○	○
	Verlängerungsrohr Alu Ø36x500mm, VPE 2	107400032	0	○	○	○
	Verlängerungsrohr Edels. Ø36x505mm, VPE2	107408074	0	●	●	○
	Verlängerungsrohre Ø36 3x350 mm,	107416995	0	○	○	●
	Verlängerungsrohre Ø36x505 mm, VPE 2	302000529	0	○	○	○
	Werkzeugadapter Ø 27 mm/35 mm/38 mm	60916	0	○	○	○
	Werkzeugadapter, Ø 32 mm	107409977	0	○	○	○
	Werkzeugadapter, Quicksystem, Ø 27 mm	302000535	0	●	●	●

## Ausgezeichneter Nass-/Trockensauger mit hoher Leistungsfähigkeit

Zubehör	Artikel-Nr.	Mindestanforderung	ATTIX 44-21 IC 120V 50/60HZ US	ATTIX 44-2L IC 220-240V 50/60HZ CH	ATTIX 44-2L IC MOBILE 230V 50/60HZ CH	
<b>Entsorgungssäcke</b>						
	Entsorgungssack VPE 5Stk. ATTIX 33/44	107417821	0	○	○	○
	Filterschutzbeutel (10 Stück)	30082	0	○	○	○
<b>Sonstiges</b>						
	Adapterplatte für Werkzeugbox (L-Boxx, T	107413551	0	○	○	●
	Flexibles Gurtset 2 Stk.	107413553	0	●	●	○
	Funkenlöscher, Ø 50 mm	34591	0	○	○	○
	Schubbügel -Trolleyhandgriff ATTIX 33/44	107413552	0	○	○	●
	Werkzeugbox 2 Vlies- & 2 Ent.säcken	107413554	0	○	○	○
<b>System 38 Bodendüsen</b>						
	Bodendüse D38x450 Premium Nass-/Trocken	302002799	0	○	○	○
	Bodendüse nass/trocken, Ø 38x400 mm	302002798	0	○	○	○
<b>Filter</b>						
	Abdeckung HEPA-Filterelement	107413542	0	○	○	○
	Flachfilterelement PTFE M-Klasse A	107413540	0	●	●	●
	HEPA Filterkassette - Staubklasse H/H14	107413555	0	○	○	○

Ausgezeichneter Nass-/Trockensauger mit hoher Leistungsfähigkeit

Zubehör	Artikel-Nr.	Mindestanforderung	ATTIX 44-21 IC 120V 50/60HZ US	ATTIX 44-2L IC 220-240V 50/60HZ CH	ATTIX 44-2L IC MOBILE 230V 50/60HZ CH
<b>Weitere Filter</b>					
 Motor kühl luft filter PET ATTIX 33/44	107413541	0	○	○	○
<b>Filterbeutel</b>					
 Langzeit filterbeutel wiederverwendbar AT	107413556	0	○	○	○
 VLIESFILTERBEUTEL 5 STK. ATTIX 33/44	107419593	0	○	○	○
<b>Abluftführungen</b>					
 Abluftsammler ATTIX 33/44	107417865	0	○	○	○

